


Пам'ятка для учасників ЗНО-2020





ЗАГАЛЬНА ІНФОРМАЦІЯ та ДОКУМЕНТИ ЗНО



КАЛЕНДАР ЗНО-2020

Математика – 25 червня

Українська мова і література – 30 червня

Фізика – 2 липня

Іспанська, німецька,
французька мови – 6 липня


Англійська мова – 7 липня

Історія України – 9 липня

Біологія – 13 липня

Географія – 15 липня

Хімія – 17 липня



За умови успішної реєстрації для участі в ЗНО Дніпропетровський регіональний центр оцінювання якості освіти (ДпРЦОЯО) надіслав Вам рекомендованим листом (який Ви повинні були отримати в поштовому відділенні або який Вам було видано в закладі освіти):

- **сертифікат ЗНО-2020 (Сертифікат);**
- *реєстраційне повідомлення учасника ЗНО.*



НЕ ЛАМІНУЙТЕ СЕРТИФІКАТ! Не руйнуйте голографічну наліпку! Пам'ятайте, що без сертифіката Ви не зможете взяти участь у ЗНО!

Голографічна наліпка

УКРАЇНСЬКИЙ ЦЕНТР ОЦІНЮВАННЯ ЯКОСТІ ОСВІТИ
СЕРТИФІКАТ
ЗОВНІШНЬОГО НЕЗАЛЕЖНОГО ОЦІНЮВАННЯ
№ 0000000 PIN-код: 0000
Прізвище
Ім'я По батькові
серія та номер паспорта

ПРОЙШОВ(ЛА) У 2020 РОЦІ
ЗОВНІШНЄ НЕЗАЛЕЖНЕ ОЦІНЮВАННЯ З ТАКИХ НАВЧАЛЬНИХ ПРЕДМЕТІВ:

УКРАЇНСЬКА МОВА І ЛІТЕРАТУРА	МАТЕМАТИКА	БІОЛОГІЯ	****
підпис уповноваженої особи Українського центру оцінювання якості освіти	підпис уповноваженої особи Українського центру оцінювання якості освіти	підпис уповноваженої особи Українського центру оцінювання якості освіти	
М.П.	М.П.	М.П.	
/ / 2020 р.	/ / 2020 р.	/ / 2020 р.	

В. о. директора Українського центру оцінювання якості освіти

В.І. Бойко

0 1 1 1 1 0 0
номер голографічної наліпки

ПРИКЛАД

У разі втрати або пошкодження Сертифіката звертайтеся до ДпРЦОЯО. Докладніше...

У 2020 році здійснюються відновлення та заміна Сертифікатів, що видавалися у 2017–2020 роках

Дублікат видається у разі:

- втрати, викрадення, знищення Сертифіката;
- пошкодження Сертифіката, що призвело до порушення цілісності інформації.

Повторний сертифікат видається у разі:

- наявності в Сертифікаті помилок у написанні прізвища та/або імені, та/або по батькові особи, якій видано Сертифікат, та/або у назві, та/або серії, та/або номері документа, на підставі якого особу зареєстровано для участі в зовнішньому оцінюванні;
- зміни (корекції) статевої належності особи, якій було видано Сертифікат.

ДУБЛІКАТИ СЕРТИФІКАТІВ & ПОВТОРНІ СЕРТИФІКАТИ*

*Усю потрібну інформацію щодо дублікатів Сертифікатів та повторних сертифікатів можна отримати на нашому сайті (www.dnepptest.dp.ua) у розділі "ДУБЛІКАТИ СЕРТИФІКАТІВ та ПОВТОРНІ СЕРТИФІКАТИ"

ДУБЛІКАТИ

ТЕРМІНИ. Виготовлення дублікатів Сертифікатів, що видавалися в поточному році, починається одночасно з реєстрацією на ЗНО і здійснюється до кінця календарного року. Виготовлення дублікатів Сертифікатів, що видавалися в попередні роки, здійснюється протягом усього року.

Комплект документів для виготовлення дубліката складається з:

- заяви про виготовлення дубліката;
- копії платіжної квитанції (сума в квитанції залежить від того, чи потребує заявник відправки дубліката поштою);
- двох однакових фотокарток для документів розміром 3x4 см;
- Сертифіката, дублікат якого виготовляється (у разі потреби виготовлення дубліката через пошкодження Сертифіката);
- 5

ПОВТОРНІ СЕРТИФІКАТИ

ТЕРМІНИ. Виготовлення повторних сертифікатів на заміну Сертифікатів, що видавалися в поточному році, починається після завершення перереєстрації для участі в ЗНО, але не пізніше ніж через 3 робочі дні, і здійснюється до кінця календарного року (тимчасово припиняється за три тижні до початку зовнішнього оцінювання та відновлюється наступного робочого дня після проведення останнього тестування основної сесії). Виготовлення повторних сертифікатів на заміну Сертифікатів, що видавалися в попередні роки, здійснюється протягом усього року.

Комплект документів для виготовлення повторного сертифіката складається з:

- заяви про виготовлення повторного сертифіката;
- копії платіжної квитанції (сума в квитанції залежить від того, чи потребує заявник відправки повторного сертифіката поштою);
- двох однакових фотокарток для документів розміром 3x4 см;
- Сертифіката, на заміну якого виготовляється повторний сертифікат;
- копії документа, на підставі якого учасника зареєстровано для участі в ЗНО.

У разі потреби виготовлення дубліката через пошкодження Сертифіката



Нормативними документами не передбачено виготовлення та видача повторного сертифіката в разі зміни імені (прізвища, власного імені, по батькові) особи, а також в разі бажання особи зазначити в Сертифікаті дані іншого документа, що посвідчує особу, замість документа, на підставі якого особу було зареєстровано для участі в ЗНО



ІНФОРМАЦІЙНА СТОРІНКА УЧАСНИКА ЗНО

НОМЕР СЕРТИФІКАТА

ПІН-КОД

РІК ОТРИМАННЯ СЕРТИФІКАТА
-- Оберіть рік отримання сертифіката ЗНО --

ОБЧИСЛІТЬ
 $71+24=$

УВЕДІТЬ РЕЗУЛЬТАТ

[Де знайти номер сертифіката та пін-код?](#)

ВХІД

УКРАЇНСЬКИЙ ЦЕНТР ОЦІНЮВАННЯ ЯКОСТІ ОСВІТИ
СЕРТИФІКАТ
ЗОВНІШНЬОГО НЕЗАЛЕЖНОГО ОЦІНЮВАННЯ
№ 0000000 PIN-код: 0000
Прізвище
Ім'я По батькові
серія та номер паспорта

ПРОЙШОВ(ЛА) У 2020 РОЦІ
ЗОВНІШНЄ НЕЗАЛЕЖНЕ ОЦІНЮВАННЯ З ТАКИХ НАВЧАЛЬНИХ ПРЕДМЕТІВ:

УКРАЇНСЬКА МОВА І ЛІТЕРАТУРА	МАТЕМАТИКА	БІОЛОГІЯ	*****
підпис уповноваженої особи Українського центру оцінювання якості освіти	підпис уповноваженої особи Українського центру оцінювання якості освіти	підпис уповноваженої особи Українського центру оцінювання якості освіти	
М.П.	М.П.	М.П.	
/ / 2020 р.	/ / 2020 р.	/ 2020 р.	

В. о. директора Українського центру
оцінювання якості освіти

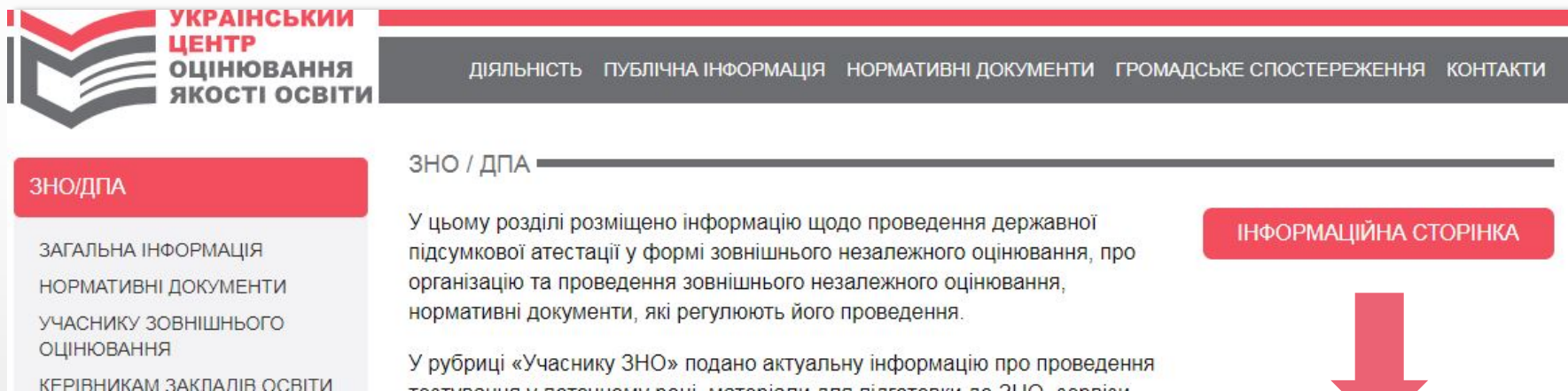
0 1 1 1 1 0 0
номер голографічної налішки

В.І. Бойко

ПРИКЛАД

Сертифікат виконує разом з іншими документами функцію перепустки до пунктів проведення ЗНО, у ньому проставляють відмітки про проходження тестувань, він **містить номер та PIN-код**, які потрібні для входу до **інформаційної сторінки** учасника ЗНО

Вхід на **інформаційну сторінку** можливий через сайт Українського центру оцінювання якості освіти (УЦОЯО) www.testportal.gov.ua або сайт ДпРЦОЯО



УКРАЇНСЬКИЙ ЦЕНТР ОЦІНЮВАННЯ ЯКОСТІ ОСВІТИ

діяльність ПУБЛІЧНА ІНФОРМАЦІЯ НОРМАТИВНІ ДОКУМЕНТИ ГРОМАДСЬКЕ СПОСТЕРЕЖЕННЯ КОНТАКТИ

ЗНО/ДПА

- ЗАГАЛЬНА ІНФОРМАЦІЯ
- НОРМАТИВНІ ДОКУМЕНТИ
- УЧАСНИКУ ЗОВНІШНЬОГО ОЦІНЮВАННЯ
- КЕРІВНИКАМ ЗАКЛАДІВ ОСВІТИ

ЗНО / ДПА

У цьому розділі розміщено інформацію щодо проведення державної підсумкової атестації у формі зовнішнього незалежного оцінювання, про організацію та проведення зовнішнього незалежного оцінювання, нормативні документи, які регулюють його проведення.

У рубриці «Учаснику ЗНО» подано актуальну інформацію про проведення тестування у державному реєстрі матеріалів для підготовки до ЗНО сервісу

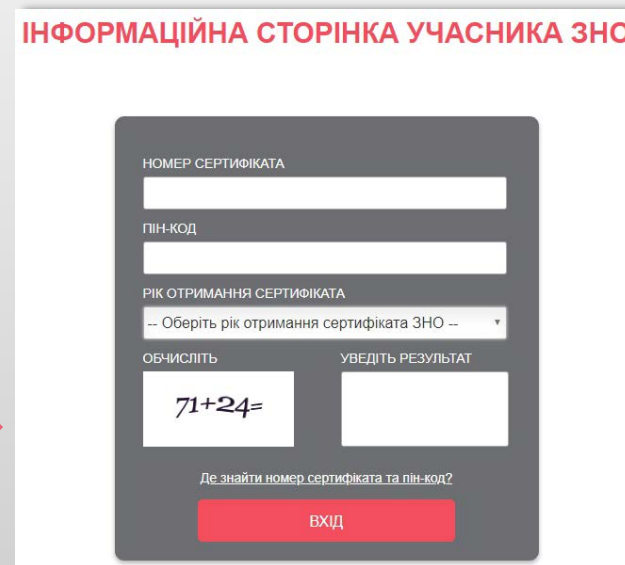
ІНФОРМАЦІЙНА СТОРІНКА



ДНІПРОПЕТРОВСЬКИЙ РЕГІОНАЛЬНИЙ ЦЕНТР ОЦІНЮВАННЯ ЯКОСТІ ОСВІТИ

Кнопка на нашому сайті

КЕРІВНИКАМ ЗАКЛАДІВ ОСВІТИ ІНФОРМАЦІЙНА СТОРІНКА УЧАСНИКА ЗНО



ІНФОРМАЦІЙНА СТОРІНКА УЧАСНИКА ЗНО

НОМЕР СЕРТИФІКАТА

ПІН-КОД

РІК ОТРИМАННЯ СЕРТИФІКАТА
-- Оберіть рік отримання сертифіката ЗНО --

ОБЧИСЛІТЬ УВЕДІТЬ РЕЗУЛЬТАТ

$71+24=$

Де знайти номер сертифіката та пін-код?

ВХІД

ІНФОРМАЦІЙНА СТОРІНКА є Вашим особистим джерелом інформації. Вона містить у собі реєстраційні дані, з неї Ви роздрукуєте **запрошення-перепустку** до пунктів ЗНО, а після проходження тестування – **інформаційну картку з результатами тестувань**



УКРАЇНСЬКИЙ
ЦЕНТР
ОЦІНЮВАННЯ
ЯКОСТІ ОСВІТИ

ІНФОРМАЦІЙНА СТОРІНКА УЧАСНИКА ЗНО-2020

Шановний учаснику!

Ви відкрили свою інформаційну сторінку. Уважно читайте інформацію, розміщену на ній. Перевірте дані, що зазначені на сторінці. Пам'ятайте, що ці відомості будуть враховані під час розподілу учасників за пунктами проведення зовнішнього незалежного оцінювання.

Радимо ознайомитись з інформацією, поданою в [Інформаційному бюлетені](#).

Слідкуйте за новими повідомленнями, що з'являтимуться на сторінці. Для цього самостійно періодично перевіряйте Вашу інформаційну сторінку або стежте за оголошеннями на офіційному веб-сайті Українського центру оцінювання якості освіти.

Реєстраційні дані

Місце проведення

Результати

Апеляція

Вихід

Запрошення-перепустка № _____
для участі в зовнішньому незалежному оцінюванні

Шановний учаснику!

Для складання тесту з (назва навчального предмета) Ви повинні прийти (дата проведення зовнішнього незалежного оцінювання) не пізніше 10 год 50 хв (рекомендуємо пройти процедуру допуску з ____:____ до ____:____) до пункту проведення зовнішнього незалежного оцінювання: (назва пункту проведення зовнішнього незалежного оцінювання)

Адреса: (адреса пункту проведення зовнішнього незалежного оцінювання)

Для складання тесту з (назва навчального предмета) Ви повинні прийти (дата проведення зовнішнього незалежного оцінювання) не пізніше 10 год 50 хв (рекомендуємо пройти процедуру допуску з ____:____ до ____:____) до пункту проведення зовнішнього незалежного оцінювання: (назва пункту проведення зовнішнього незалежного оцінювання)

Адреса: (адреса пункту проведення зовнішнього незалежного оцінювання)

Для складання тесту з (назва навчального предмета) Ви повинні прийти (дата проведення зовнішнього незалежного оцінювання) не пізніше 10 год 50 хв (рекомендуємо пройти процедуру допуску з ____:____ до ____:____) до пункту проведення зовнішнього незалежного оцінювання: (назва пункту проведення зовнішнього незалежного оцінювання)

Адреса: (адреса пункту проведення зовнішнього незалежного оцінювання)

Для складання тесту з (назва навчального предмета) Ви повинні прийти (дата проведення зовнішнього незалежного оцінювання) не пізніше 10 год 50 хв (рекомендуємо пройти процедуру допуску з ____:____ до ____:____) до пункту проведення зовнішнього незалежного оцінювання: (назва пункту проведення зовнішнього незалежного оцінювання)

Адреса: (адреса пункту проведення зовнішнього незалежного оцінювання)

Важливо! Для допуску до пункту проведення зовнішнього незалежного оцінювання Ви повинні пред'явити:

- ✓ Сертифікат зовнішнього незалежного оцінювання № (номер Сертифіката);
- ✓ документ, на підставі якого здійснено реєстрацію, серія (за наявності) та номер якого зазначені в Сертифікаті (особи, які пред'являють документ, оформлений іноземною мовою, мають надати нотаріально засвідчений переклад українською мовою цього документа);
- ✓ запрошення-перепустку № (номер запрошення-перепустки) для участі в зовнішньому незалежному оцінюванні.

У разі непред'явлення Сертифіката та/або документа, що посвідчує особу, та/або нотаріально засвідченого перекладу українською мовою такого документа (для осіб, які пред'являють документ, оформлений іноземною мовою) Ви не будете допущені до пункту проведення зовнішнього незалежного оцінювання.

Увага! Допуск учасників припиняється о 10 год 50 хв. У разі запізнення Ви не зможете брати участь у тестуванні, тому радимо заздалегідь визначити маршрути доїзду до пункту проведення зовнішнього незалежного оцінювання.

Про місце проходження ЗНО, час, дату та проміжок часу*, протягом якого Вам рекомендовано прийти до пункту проведення ЗНО (пункт тестування) і пройти процедуру допуску, Ви дізнаєтеся із **ЗАПРОШЕННЯ-ПЕРЕПУСТКИ**.


Запрошення-перепустка

НЕ надсилатиметься поштою.
Вам потрібно роздрукувати її зі своєї інформаційної сторінки.

*Зверніть увагу на те, що цей проміжок визначено для кожного навчального предмета окремо. Неможливість його дотримання не є перешкодою для допуску Вас до пункту тестування, крім випадку запізнення

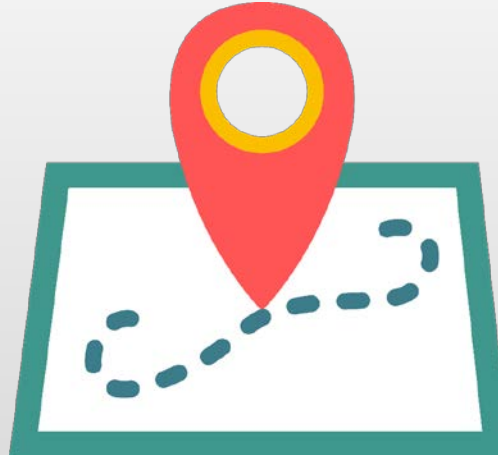



НАПЕРЕДОДНІ ТЕСТУВАННЯ



Уважно ознайомтеся з переліком пунктів тестування, зазначеним у запрошенні-перепустці та пам'яткою, яка роздруковується разом із запрошенням перепусткою) .

Заздалегідь визначте маршрути доїзду до пунктів тестування та передбачте додатковий час на випадок проблем із транспортом тощо.





ЗВЕРНІТЬ УВАГУ!

Якщо Ви маєте певне хронічне захворювання і, як наслідок, постійно підвищену температуру або інші симптоми, подібні до ознак гострого респіраторного захворювання, зверніться до лікаря для отримання довідки, яка це підтвердить, і покажіть її медичному працівникові, який оглядатиме Вас біля пункту тестування.

Якщо ви підозрюєте у себе початок респіраторного захворювання або вже захворіли – не потрібно йти до пункту тестування! Ви маєте право на участь у додатковій сесії. Протягом п'яти робочих днів із дня проведення основної сесії ЗНО з певного навчального предмета необхідно звернутися (не обов'язково особисто) до ДпРЦОЯО, порядок дій описано тут.






У ДЕНЬ ТЕСТУВАННЯ



У ДЕНЬ ТЕСТУВАННЯ ВІЗЬМІТЬ ІЗ СОБОЮ:

- **Сертифікат;**
- **документ, на підставі якого Вас зареєстровано для участі в ЗНО;**
- **запрошення-перепустку;**
- **засіб індивідуального захисту** (респіратор чи захисну маску (1–2 шт.), у тому числі виготовлені самостійно);
- **антисептик для рук;**
- **дві-три ручки із чорнилом чорного кольору, та, за бажанням, прозору пляшку із негазованою питною водою.**





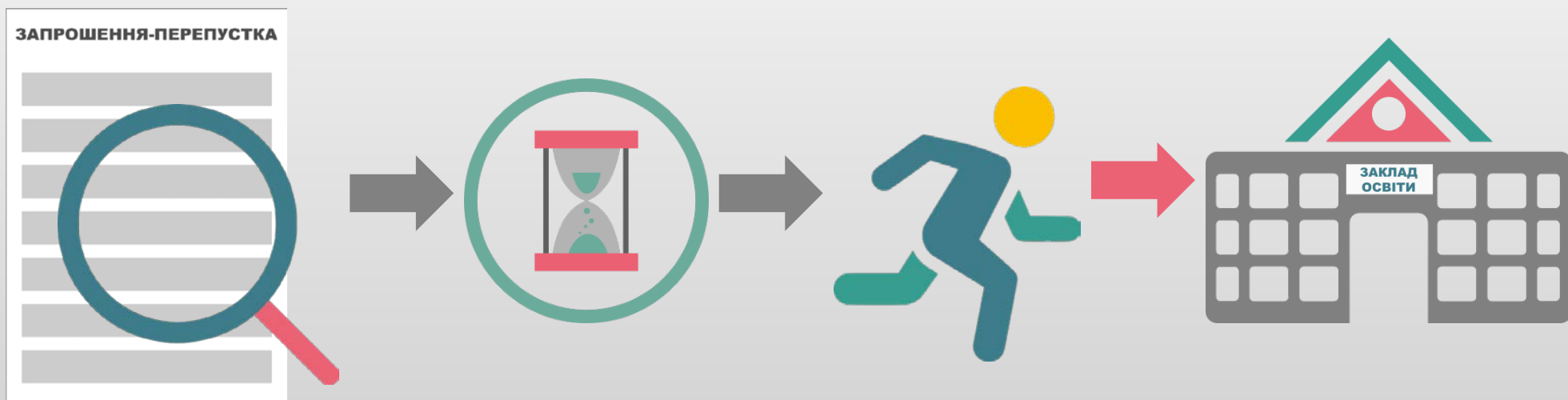
Якщо документ, на підставі якого Вас зареєстровано для участі в ЗНО, **оформлено іноземною мовою**, візьміть із собою його нотаріально засвідчений переклад українською мовою.

Якщо документ, на підставі якого Вас зареєстровано для участі в ЗНО, було визнано недійсним (у тому числі у зв'язку із втратою, обміном, скасуванням, закінченням терміну дії), візьміть із собою **інший документ, що посвідчує особу.**

Прибудьте до пункту тестування
не пізніше 10:50.

Для уникнення скупчень біля входу до
пункту тестування допуск учасників до
пункту розпочнеться о 9:50.

Увага! Якщо Ви прибудете до пункту тестування
після 10:50, Вас не буде допущено до участі в ЗНО.



Процедура допуску до пункту тестування передбачає проходження термометрії й ідентифікації учасників ЗНО. Ви, як й інші учасники ЗНО, обов'язково маєте одягнути захисну маску так, щоб були покриті ніс і рот, інакше Вас не буде допущено до пункту тестування. **Перед входом до пункту тестування медичний працівник виміряє Вам температуру тіла та перевірить наявність ознак респіраторного захворювання.**




Після вимірювання температури Ви маєте пройти процедуру ідентифікації.
На вході до пункту тестування пред'явіть:

- **Сертифікат ЗНО-2020;**
- **документ, на підставі якого Вас зареєстровано для участі в ЗНО** (серію (за наявності) та номер якого зазначено в Сертифікаті);
- *нотаріально засвідчений переклад українською мовою документа (для осіб, які пред'являють документ, оформлений іноземною мовою).*
- **запрошення-перепустку.**

Вам потрібно буде зняти захисну маску (дещо спустити за одне вушко), розгорнути документи і тримати їх так, щоб працівник міг порівняти Ваше обличчя з обличчям на фотокартках у документі та Сертифікаті.

Після проходження процедури ідентифікації одягніть захисну маску. Пам'ятайте, що в пункті тестування Ви маєте перебувати в захисній масці постійно.



ВАС НЕ ДОПУСТЯТЬ ДО ПУНКТУ ТЕСТУВАННЯ В РАЗІ:

1. Непред'явлення:

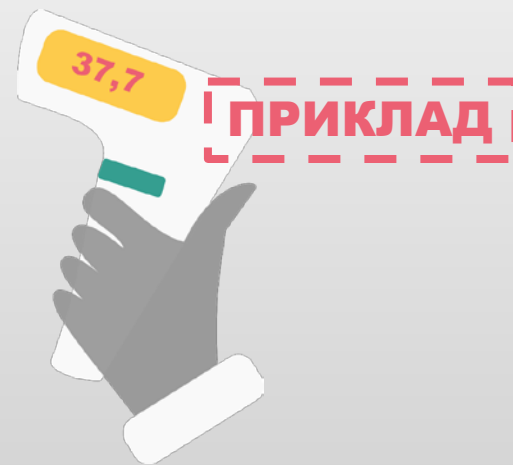
- Сертифіката;
- документа, що посвідчує особу.
- нотаріально засвідченого перекладу українською мовою документа (для осіб, які пред'являють документ, оформлений іноземною мовою).


2. **Запізнення** (вхід до пункту тестування припиняється рівно о 10.50).

3. **Наявності симптомів респіраторного захворювання або підвищеної температури тіла (вище 37,2°C)*.**





* Якщо Вас **не допущено** до пункту тестування через наявні симптоми респіраторного захворювання або підвищеної температури тіла ($37,3^{\circ}\text{C}$ і вище), Ви маєте право на додаткову сесію, докладніше...






У ПУНКТІ ТЕСТУВАННЯ






Дізнайтеся про номер аудиторії, у якій Ви будете проходити ЗНО (зазначено в алфавітному списку учасників тестування, що розміщується, як правило, біля входу до пункту тестування). Далі прямуйте до аудиторії за вказівниками, дотримуючись правил соціального дистанціювання.




Алфавітний список учасників ЗНО	

Перш ніж увійти до аудиторії, радимо відвідати санітарну кімнату і помити руки.

Перед аудиторією повторно пройдіть процедуру ідентифікації (це потрібно для того, щоб інструктори переконалися, що Ви зайшли до визначеної аудиторії) – приспустіть захисну маску та пред'явіть інструкторові документ, що посвідчує особу, і Сертифікат. Інструктор укаже на Ваше робоче місце.



Якщо Ви маєте при собі
дозволені вироби медичного призначення
(глюкометр, слуховий апарат тощо),
повідомте про це працівників аудиторії тестування
до початку виконання сертифікаційної роботи



ЗВЕРНІТЬ УВАГУ!

ЗАБОРОНЕНО використовувати в пункті тестування та мати при собі або на своєму робочому місці протягом часу, відведеного для виконання сертифікаційної роботи, засоби зв'язку, пристрої зчитування, обробки, збереження та відтворення інформації (пам'ятайте, що **НАВУШНИКИ** та **ФЛЕШКИ** теж заборонені), а також окремі елементи, які можуть бути складовими відповідних технічних засобів чи пристроїв, друковані або рукописні матеріали, інші засоби, предмети, прилади, що не передбачені процедурою ЗНО*.

В АУДИТОРІЇ ТЕСТУВАННЯ ВИ ПОВИННІ ПОКЛАСТИ ЗАЗНАЧЕНІ ПРИСТРОЇ на СПЕЦІАЛЬНО ВІДВЕДЕНЕ МІСЦЕ для їхнього зберігання (телефон(и) у цьому випадку потрібно вимикати).

**Засоби індивідуального захисту (запасні маски) та антисептик для рук можна покласти на свій робочий стіл і, за потреби, скористатися.*





СУВОРО ЗАБОРОНЕНО:

- 1) приносити до пункту тестування небезпечні предмети або речовини, що становлять загрозу для життя та здоров'я людини;
- 2) **ПРОТЯГОМ ЧАСУ, ВІДВЕДЕНОГО ДЛЯ ВИКОНАННЯ СЕРТИФІКАЦІЙНОЇ РОБОТИ,**
 - заважати іншим учасникам ЗНО виконувати роботу;
 - спілкуватися в будь-якій формі з іншим учасником ЗНО під час виконання сертифікаційної роботи;
 - списувати відповіді на завдання сертифікаційної роботи в іншого учасника ЗНО;
 - виносити за межі аудиторії зошити із завданнями сертифікаційної роботи, їхні окремі аркуші, бланки відповідей;
- 3) псувати майно закладу, у приміщенні якого розміщується пункт тестування, чи майно осіб, які перебувають у пункті тестування;
- 4) персоналізувати сертифікаційну роботу (зазначати на бланку(ах) відповідей свої прізвище, ім'я, по батькові, телефон, електронну адресу тощо).

Недотримання зазначених правил є підставою для позбавлення Вас права продовжити роботу над завданнями та анулювати Ваш результат ЗНО.

В аудиторіях пункту тестування може здійснюватися контроль за допомогою металодетекторів!

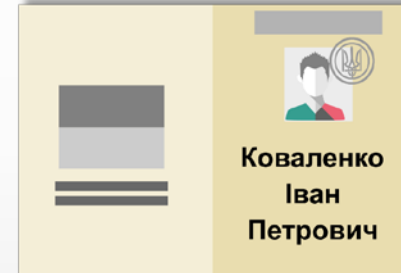


Переконайтеся, що на індивідуальній паперовій наліпці, наклеєній на Вашому робочому столі, **вказані Ваші прізвище, ім'я, по батькові.**


Ретельно перевірте, щоб номер Вашого робочого місця, зошита сертифікаційної роботи та наліпок зі штрих-кодом на бланку(ках) відповідей були однаковими.

Місце № 7

Коваленко Іван Петрович




ПРИКЛАД



Уважно вислухайте промову інструктора та виконайте запропоновані ним дії.

Під час тестування Ви можете **вийти з аудиторії за власною потребою**, але час, проведений за межами аудиторії, не додається до часу, відведеного на виконання сертифікаційної роботи.

Якщо ж під час виконання завдань Ви вирішите **вийти за межі пункту тестування**, то не зможете продовжити роботу над тестом!




**Якщо виникне потреба
в медичній допомозі,
зверніться до медичного працівника,
який чергує
в пункті тестування**




Після завершення виконання сертифікаційної роботи Ви повинні **здати бланк(и) відповідей**, а тестовий зошит залишити на своєму робочому місці.

Протягом 30 хвилин після завершення ЗНО в пункті тестування Ви зможете отримати свій зошит в аудиторії, де проходили ЗНО або вестибюлі пункту тестування.



Місце № 7
Коваленко Іван Петрович



До виходу із пункту тестування
переконайтеся в тому, що у Вашому
Сертифікаті проставлено **відмітку про**
проходження ЗНО із певного предмета!

СЕРТИФІКАТ
ЗОВНІШНЬОГО НЕЗАЛЕЖНОГО ОЦІНЮВАННЯ

[Redacted]
[Redacted]
[Redacted]

<p>Український Центр для сертифікації № 00-000 освіти</p>	<table border="1" style="width: 100%;"><tr><td style="width: 33%; text-align: center;">[Redacted]</td><td style="width: 33%; text-align: center;">[Redacted]</td><td style="width: 33%; text-align: center;">[Redacted]</td></tr></table>	[Redacted]	[Redacted]	[Redacted]
[Redacted]	[Redacted]	[Redacted]		

[Redacted] [Redacted] [Barcode]

РЕЗУЛЬТАТИ ЗНО



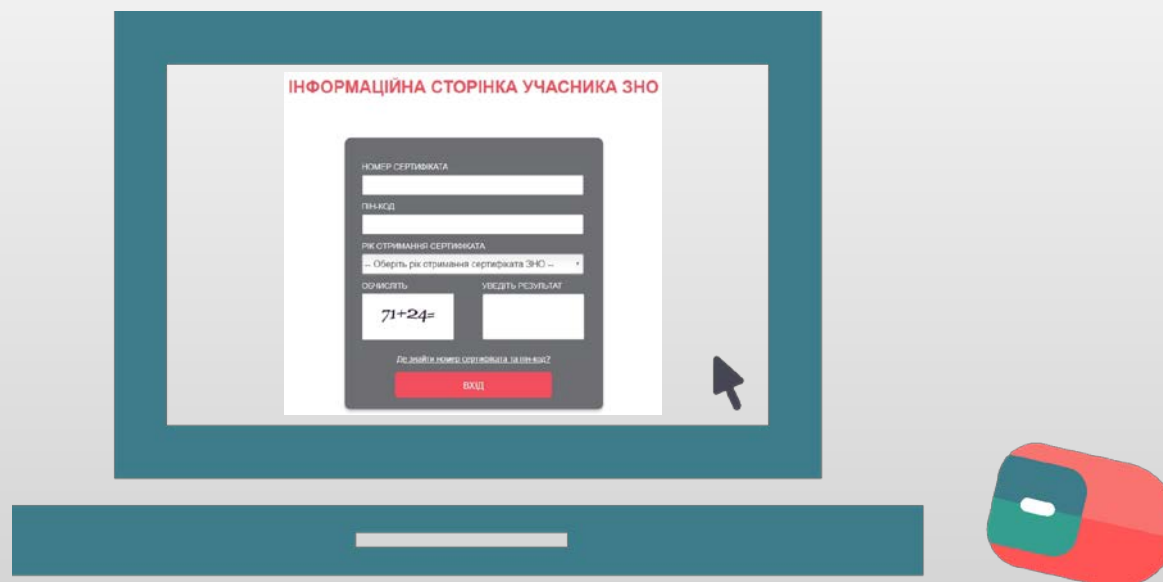
Оголошення результатів ЗНО-2020

- математика, фізика – до 17 липня
- українська мова і література,
історія України, іноземні мови,
біологія – до 25 липня
- географія, хімія – до 29 липня



Інформація про час (день) оголошення результатів ЗНО з кожного предмета заздалегідь оприлюднюється на сайті УЦОЯО та на сайті ДпРЦОЯО. У визначений час (день) результат ЗНО з певного предмета буде розміщено на Вашій інформаційній сторінці.

Якщо у Вас виникнуть сумніви щодо об'єктивності оцінювання сертифікаційної роботи, Ви маєте право подати апеляційну заяву щодо результатів ЗНО, докладніше...



Після оголошення результатів з усіх предметів, з яких Ви проходили ЗНО, роздрукуйте із власної інформаційної сторінки **Інформаційну картку** з результатами та долучіть її до Сертифіката для подання до закладів вищої освіти.





Дякуємо за увагу!

Усю потрібну інформацію щодо ЗНО
можна отримати на сайті
ДпРЦОЯО (www.dnepptest.dp.ua) або за телефоном (056)
790–24–99, а також у соціальних
мережах [«Facebook»](#) «Дніпропетровський
РЦОЯО», ["Instagram"](#) "ЗНО Дніпро /
Запоріжжя", ["Telegram"](#) ЗНО 2020 Дніпро / Запоріжжя"